







## IN CASO DI EMERGENZA

MANTENERE LA CALMA E SEGUIRE LE SEGUENTI ISTRUZIONI

LOCALE PRESIDIATO			
<b>PORTINERIA Tel. 051 20 99973</b> (7:45 – 18:45, dal lunedì al giovedì; 7:45 - 18:00 il venerdì)			
SOCCORSI INTERNI			
<b>Coordinatore dell'emergenza:</b> assume l'incarico di Coordinatore dell'emergenza, il primo addetto all'emergenza e al primo soccorso che viene a conoscenza dell'emergenza.			
<b>Addetti all'emergenza e al Primo Soccorso:</b>			
DSE – Dipartimento di Scienze Economiche	GUERRA ALICE *		051 20 92601
	TAVONI ALESSANDRO *		051 20 92650
ASB – Area Servizi Bologna	Nessun addetto nominato.		
Coopservice	Personale in portineria	Piano Terra	051 20 99973
SEGNALE DI EVACUAZIONE / PUNTO DI RACCOLTA			
	SEGNALE DI EVACUAZIONE		ALLARME SONORO
	PUNTI DI RACCOLTA		Piazza Puntoni
SOCCORSI ESTERNI			
<b>SCHEMA CHIAMATA AI SOCCORRITORI</b>		<ol style="list-style-type: none"> <li>Nome, cognome e numero del telefono dal quale si sta chiamando;</li> <li>Posizione esatta dell'evento, includendo il nome della città, la via e il numero civico;</li> <li>Cosa è successo (es. malore, incendio, allagamento) e se ci sono persone coinvolte;</li> <li>Rispondere alle domande dell'operatore ed ascoltare le sue indicazioni.</li> </ol> <p style="color: red; text-align: center;"><b>CHI CHIAMA DEVE SEMPRE RIAGGANCIARE PER ULTIMO</b></p>	
	118	EMERGENZA SANITARIA	CENTRO ANTIVELENI BOLOGNA TEL.051/333333
	112	CARABINIERI	
	113	SOCCORSO PUBBLICO DI EMERGENZA	
	115	VIGILI DEL FUOCO	

## NORME DI COMPORTAMENTO

Al verificarsi di una situazione anomala (es. incendio, malori, ...) le norme di buon comportamento sono le seguenti:

### MISURE PREVENTIVE

- Rispettare il divieto di fumare e di uso di fiamme libere;
- Non sovraccaricare le prese di corrente con spine multiple e disinserire a fine impiego le utenze elettriche;
- Non manomettere, disattivare, danneggiare e utilizzare impropriamente impianti, dispositivi antincendio e di sicurezza installati;
- Mantenere sgombre da ostacoli le vie di esodo, le uscite di emergenza e l'accesso ai presidi antincendio (idranti, estintori).

### EMERGENZA SOTTO CONTROLLO (con possibilità di intervento)




- Se possibile, allertare i soccorsi interni dando poche, ma chiare, informazioni sull'ubicazione e sul tipo di emergenza in atto ed eventuali persone coinvolte;
- Se ci si sente in grado, intervenire direttamente utilizzando, nel caso, i mezzi messi a disposizione.

### EMERGENZA NON CONTROLLABILE (necessità di abbandonare l'edificio)

- Accertarsi che chiunque sia alla propria portata stia abbandonando i locali;
- Aiutare eventuali disabili presenti o chiunque sembri in difficoltà;
- Chiudere porte e finestre, se non c'è il rischio di esplosione o rilascio tossico;
- Non tentare di recuperare oggetti personali o altro materiale;
- Non usare gli ascensori;
- Allontanarsi rapidamente seguendo i percorsi segnalati senza correre e spingere;
- Dirigersi verso il punto di raccolta per un riscontro visivo delle presenze;
- Il rientro nell'edificio del personale dovrà avvenire solo previa autorizzazione del Soccorritori.

### PUNTO DI RACCOLTA

All'esterno dell'edificio è identificato un punto di raccolta dove si raduneranno le persone in caso di evacuazione per un riscontro visivo delle presenze e per attendere istruzioni dai Soccorritori.

IN CASO DI INCENDIO	IN CASO DI ALLAGAMENTO	IN CASO DI TERREMOTO
		
<b>SE L'EMERGENZA È SOTTO CONTROLLO:</b>	<b>SE L'EMERGENZA È SOTTO CONTROLLO:</b>	<b>ALL'INIZIO DELLE SCOSSE:</b>
<ul style="list-style-type: none"> <li>• allontanare eventuali sostanze combustibili e staccare l'alimentazione degli apparecchi elettrici per ostacolare la propagazione dell'incendio e, se l'emergenza è fuori dal locale in cui vi trovate, per evitare il sorgere di eventuali focolai supplementari;</li> <li>• interrompere l'eventuale erogazione dei gas compressi nella zona in cui vi trovate;</li> <li>• se ci si sente in grado, intervenire direttamente utilizzando, se necessario, i mezzi messi a disposizione (estintori, idranti, ...).</li> </ul>	<ul style="list-style-type: none"> <li>• staccare l'alimentazione degli apparecchi elettrici;</li> <li>• interrompere l'eventuale erogazione dell'acqua nella zona in cui vi trovate;</li> <li>• se ci si sente in grado, intervenire direttamente (chiudere il rubinetto, isolare la tubazione, ...).</li> </ul>	<ul style="list-style-type: none"> <li>• rifugiarsi sotto i tavoli o sotto gli architravi dei muri portanti;</li> <li>• allontanarsi dal centro della stanza, dagli armadi e dalle finestre.</li> </ul>
<b>IN CASO L'EMERGENZA SFUGGA AL CONTROLLO:</b>	<b>IN CASO L'EMERGENZA SFUGGA AL CONTROLLO:</b>	<b>AL TERMINE DELLE SCOSSE:</b>
<ul style="list-style-type: none"> <li>• lasciare il locale chiudendo porte e finestre per non alimentare il fuoco con l'ossigeno dell'aria;</li> <li>• prima di aprire le porte toccarle nella parte alta per sentire se sono calde e verificare se c'è fuoriuscita di fumo. In questi casi apritele solo se non avete alternative mettendovi in ginocchio e riparandovi con la porta stessa o il muro a seconda del verso di apertura della porta;</li> <li>• spostatevi con prudenza, lungo i muri, saggiando il pavimento con il piede che non sostiene il peso del corpo;</li> <li>• le travi di legno del soffitto offrono una buona protezione in quanto la superficie brucia, ma la resistenza è garantita per lungo tempo al contrario delle strutture metalliche.</li> </ul>	<ul style="list-style-type: none"> <li>• evacuare l'edificio e chiamare i Vigili del Fuoco.</li> </ul>	<ul style="list-style-type: none"> <li>• si avviano le procedure di abbandono dell'edificio cercando di mantenere la calma.</li> </ul>